



ESTATÍSTICAS 2015



TEMPORADA TAURINA DE 2015 EM NÚMEROS





SÍNTESE

A temporada tauromáquica de 2015 saldou-se por um balanço bastante positivo. Caracterizou-se por um aumento global de 1.8% de espectadores nas praças de touros do nosso país (462.000), tal como pelo aumento do número médio de espectadores nas corridas de toiros (2415). Realizaram-se 233 espectáculos, menos 17 que em 2014 (250). As corridas de toiros (161) aumentaram o seu peso representando 69% dos espectáculos tauromáquicos, mais 3% que em 2014.

As exportações de touros (335) aumentaram 62% face a 2014 contribuindo positivamente para o saldo da balança comercial portuguesa. As transmissões televisivas (7) continuaram a revelar um excelente desempenho com um acumulado de cerca de 3 milhões de telespectadores e picos de 700 mil espectadores por transmissão, num exemplo cabal de serviço público, chegando a liderar as audiências em vários momentos.

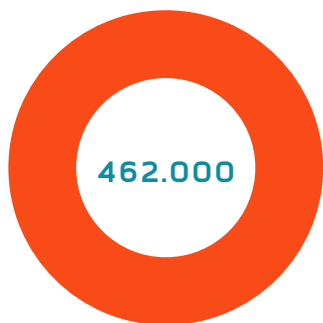
Realizaram-se espectáculos em todo o país com excepção dos distrito de Braga, Vila Real e região autónoma da Madeira. O distrito de Lisboa liderou em número de espectáculos (33), sendo Albufeira a cidade com mais espectáculos (23). A região dos Açores lidera a média de ocupação das praças em corridas de toiros (75%). A região Centro-Norte continua a liderar no continente (71%).

Na elaboração deste resumo estatístico foram usados como fontes os dados da Associação Nacional de Toureiros (ANDT) e a Associação Portuguesa de Criadores de Toiros de Lide (APCTL), sendo cruzados entre si. Obtemos assim resultados rigorosos e que espelham a totalidade da actividade do setor cultural taurino, pois os dados compilados pela Inspeção Geral das Actividades Cultural (IGAC) não retratam toda a realidade taurina portuguesa.



ESPECTADORES

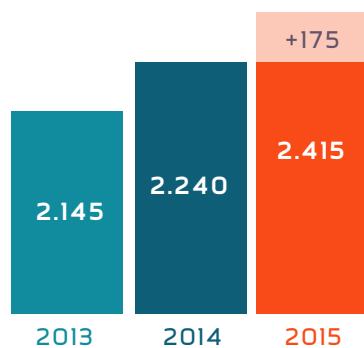
Nrº Total



+ Espectadores

> +1,8% de espectadores face aos 454.000 de 2014.

Nrº Médio de espectadores em C.T.

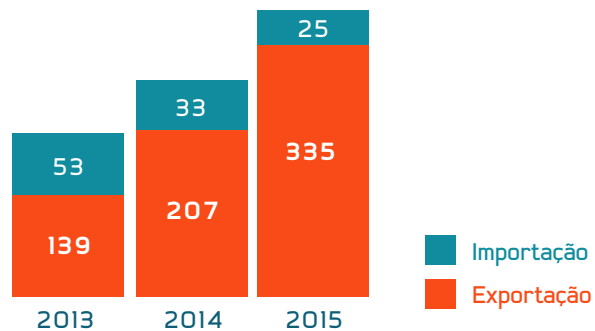


+ Espectadores por Corrida de Toiros

> Aumento do nr médio de espectadores por espetáculo em particular nas Corridas de Touros, com uma média de 2415 espectadores por corrida, mais 175 que em 2014

EVOLUÇÃO ANUAL

Importação / Exportação de touros de lide



+ 62% de exportação de Toiros em 2015

> A Tauromaquia voltou a contribuir de forma muito positiva para o saldo da balança comercial (Exportações - Importações) com crescimento de 62% a comparar com os melhores resultados de outros sectores de actividade em Portugal, no ano de 2015.



ESPETÁCULOS 2015

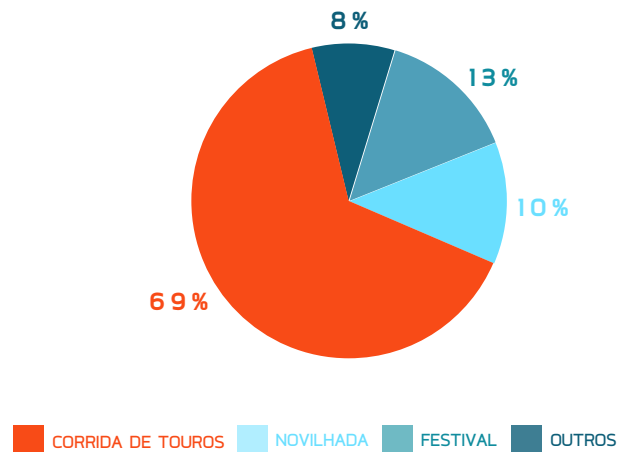
Nrº Total



> -17 espetáculos face a 2014

TIPOLOGIA

Percentagem



> A percentagem de corridas aumentou 3% face a 2014.

TRANSMISSÕES TELEVISIVAS

Nrº Total



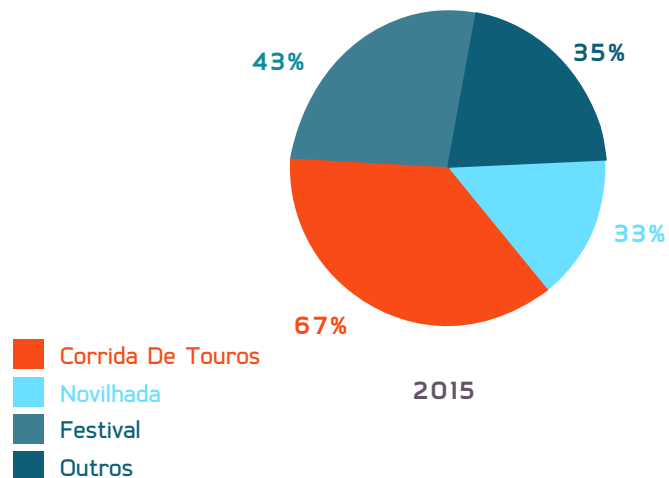
> As 7 transmissões televisivas de corridas na RTP obtiveram uma média acumulada que se aproximou dos 3 milhões de telespectadores, obtendo cada corrida um pico na ordem dos 700 mil telespectadores.

•GFK/CAEM (Audiências)



TIPOLOGIA DE ESPETÁCULOS

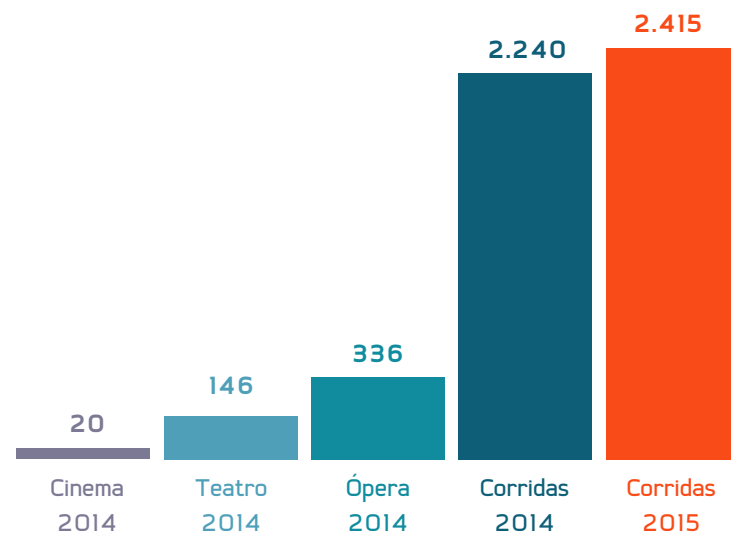
Média da taxa de ocupação das praças



> As corridas de touros obtiveram a maior taxa média de ocupação (67%) seguidas dos Festivais de Beneficência (43%).

COMPARATIVO

Nrº médio de espectadores por sessão / corrida



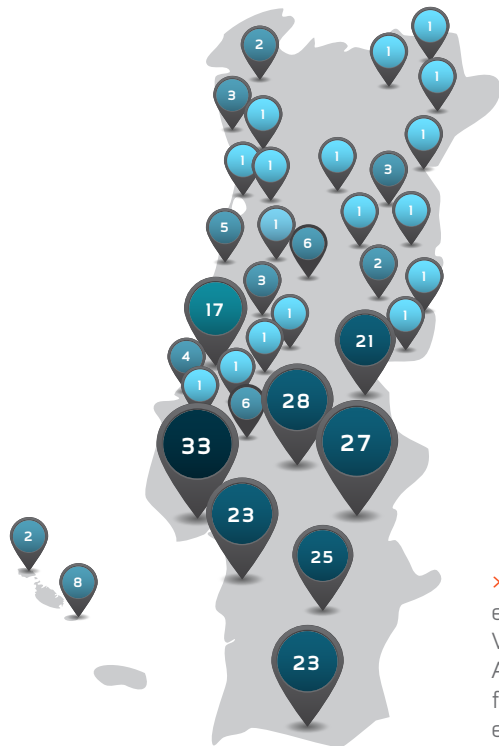
> As corridas de touros continuam a revelar um extraordinário número médio de espectadores por corrida (2240 em 2014 e 2415 em 2015) quando comparados com a média de espectadores por sessão de Cinema (20 em 2014), Teatro (146 em 2014) ou Ópera (336 em 2014).

▪Dados ICA e PORDATA



DISTRIBUIÇÃO GEOGRÁFICA

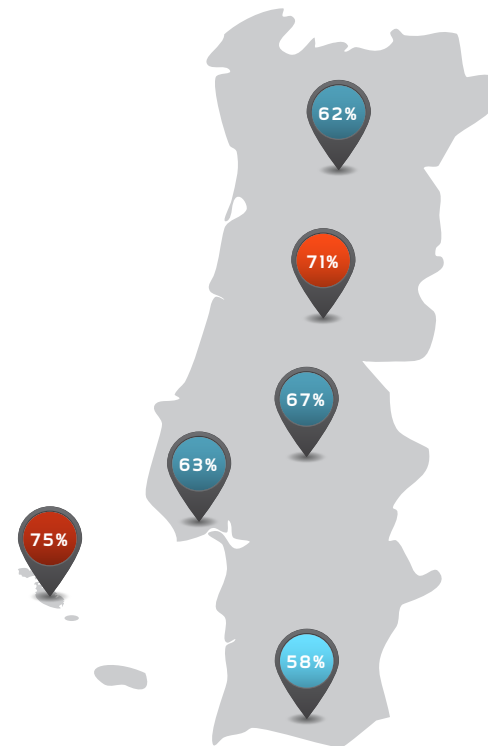
Espectáculos realizados



> Realizaram-se espetáculos em todos os distritos, excepto Vila Real, Braga e Madeira. As cidades com mais espetáculos foram Albufeira (23), Lisboa (13) e Angra (8).

DISTRIBUIÇÃO GEOGRÁFICA

Média de ocupação das praças em corridas de Toiros



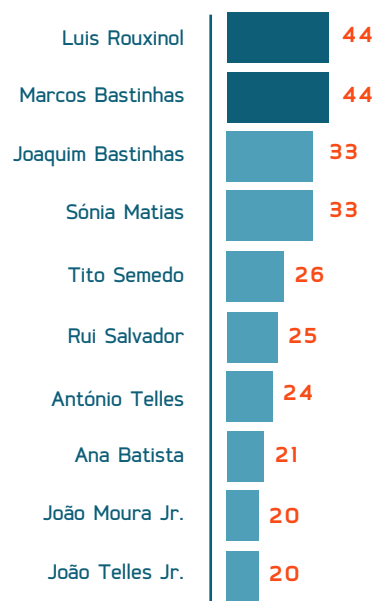
> A região Centro Norte (71%) e os Açores (75%) registaram as maiores médias de ocupação de praça em corridas de toiros. A região do Alentejo subiu 6% e os Açores 2%. Quanto aos distritos liderou a Guarda e Viseu (100%) e a região dos Açores (75%).



ESCALAFON TOP.10 POR CATEGORIA

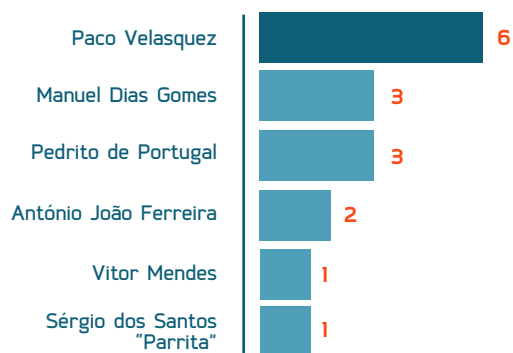
CAVALEIROS

Nrº Total de Actuações



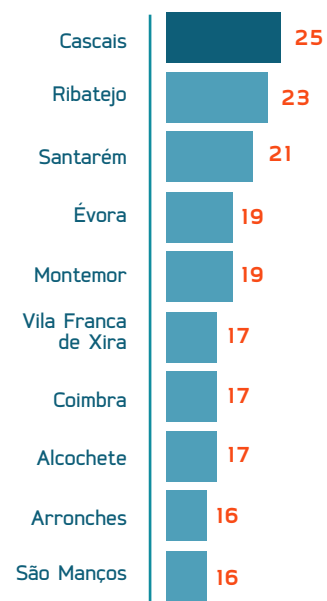
MATADORES DE TOIROS

Nrº Total de Actuações



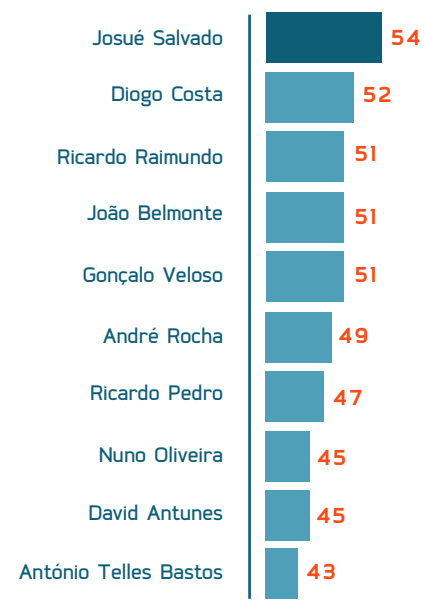
FORCADOS

Nrº Total de Actuações



BANDARILHEIROS

Nrº Total de Actuações





ESCALAFON TOP.10 POR CATEGORIA

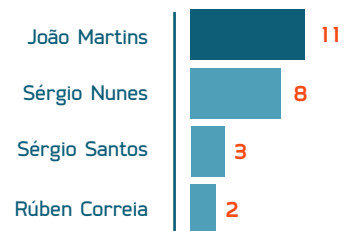
NOVILHEIROS

Nrº Total de Actuações



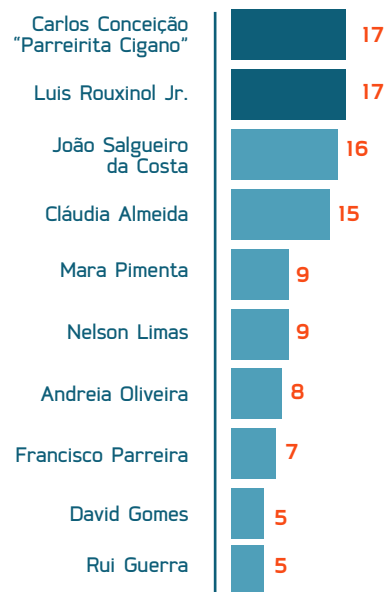
NOVILHEIROS PRATICANTES

Nrº Total de Actuações



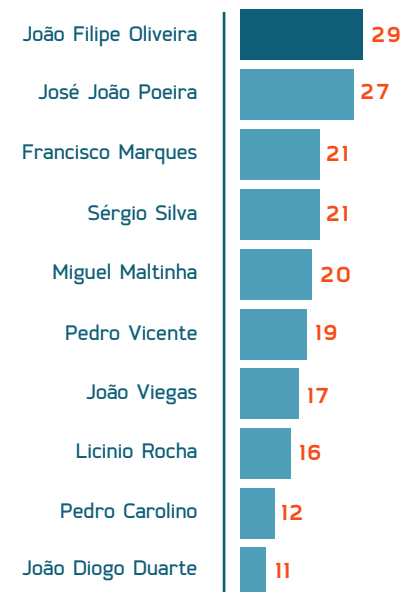
CAVALEIROS PRATICANTES

Nrº Total de Actuações



BANDARILHEIROS PRATICANTES

Nrº Total de Actuações

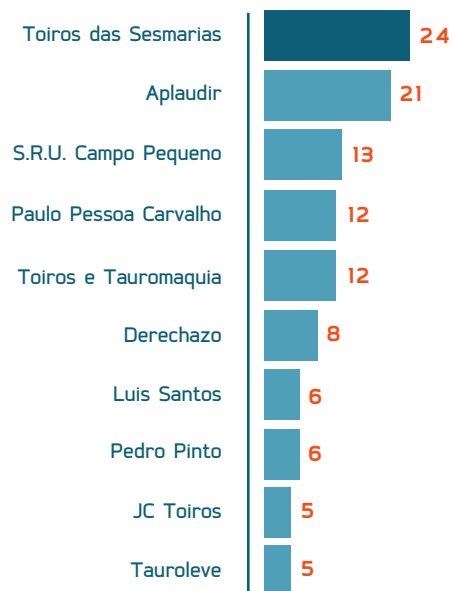




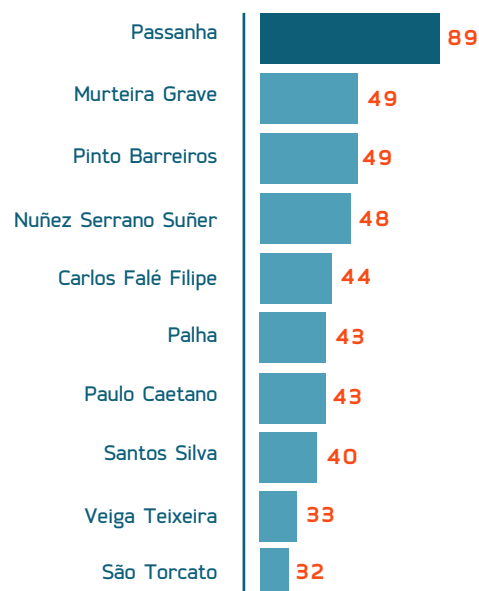
ESCALAFON TOP.10 POR CATEGORIA

EMPRESAS

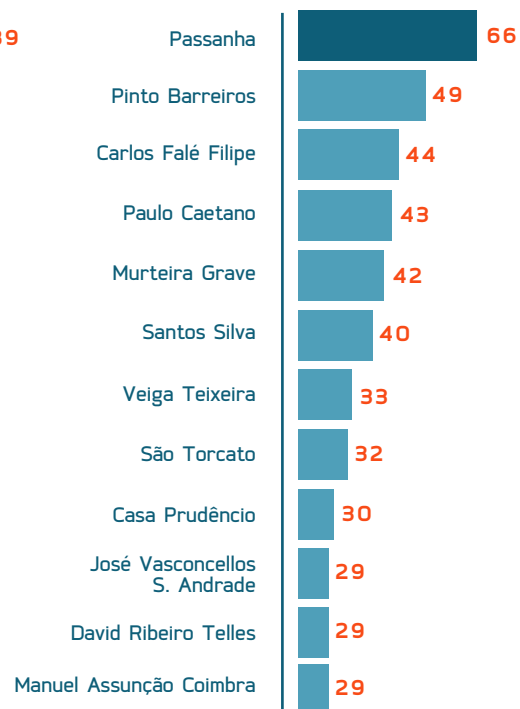
Nrº Total de Espetáculos



GANADARIAS

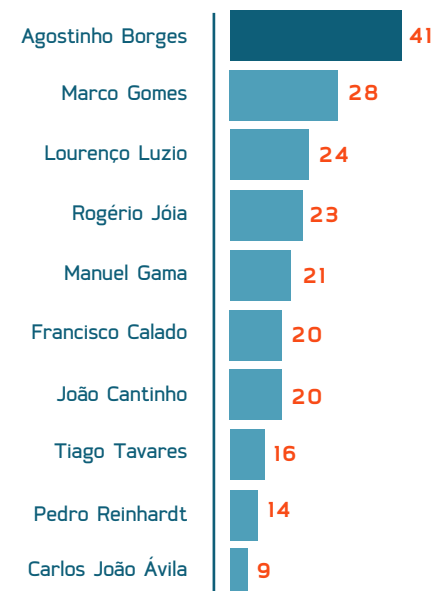
Toiros lidados/ nrº de reses
(Incluindo Portugal, Espanha e França)

GANADARIAS

Toiros lidados em Portugal
nrº de reses

DIRETORES DE CORRIDA

Nrº Total de Direções





MUDANÇAS DE CATEGORIA





TEMPORADA TAURINA DE 2015 EM NÚMEROS



PROTOIRO